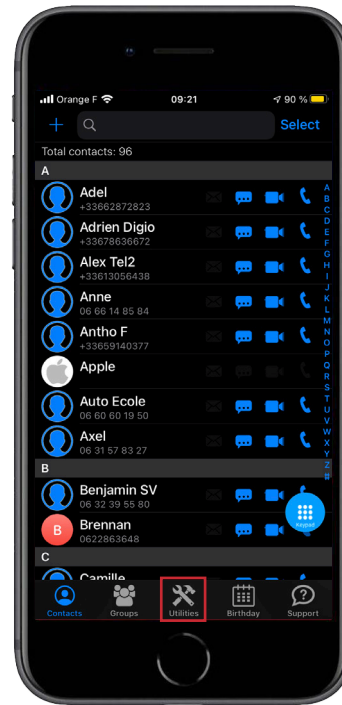


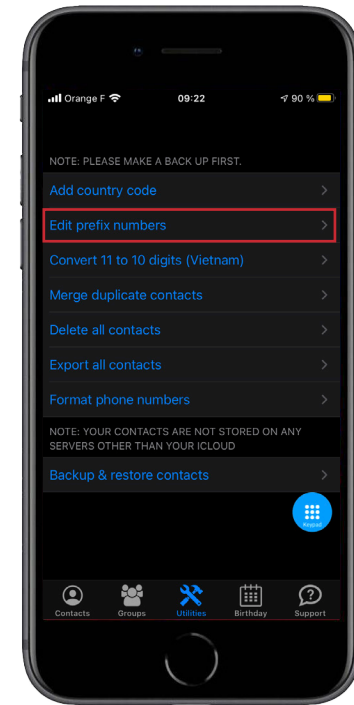
IPHONE : EDIT CONTACT PRO



Téléchargez l'application
« **Edit Contact Pro** » sur
l'App Store



Ouvrez l'application et **cliquez**
sur l'icône en bas de l'écran
« **Utilities** »



Cliquez sur 2ème lien « **Edit
prefix numbers** »

IPHONE : EDIT CONTACT PRO

Pour ajouter l'indicatif **+33**
aux numéros français :

Etape 1 :

Saisissez « **00** » dans **Old Prefix**

Saisissez « **+** » dans **New Prefix**

Cliquez sur « **Edit** »

Etape 2 :

Saisissez « **0** » dans **Old Prefix**

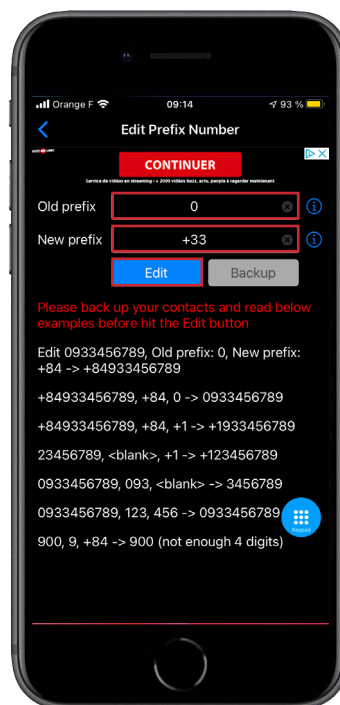
Saisissez « **+33** » dans **New Prefix**

Cela permet de supprimer le 0 des numéros français et de rajouter le préfix +33 à ces numéros.

Cliquez sur « **Edit** »

A l'affichage du message « **An advertisement video will...** » cliquez sur **OK**

En fonction du nombre de contacts, la modification prend quelques secondes



Pour ajouter l'indicatif interna-
tional **+377** aux numéros
Monégasques :

Saisissez « **9** » dans **Old Prefix**

Saisissez « **+3779** » dans **New Prefix**

Cela permet de supprimer le 9 des numéros monégasques et de rajouter le préfixe et le début des numéros monégasques +3779 à ces numéros.

Cliquez sur « **Edit** »

A l'affichage du message « **An advertisement video will...** » cliquez sur **OK**

En fonction du nombre de contacts, la modification prend quelques secondes