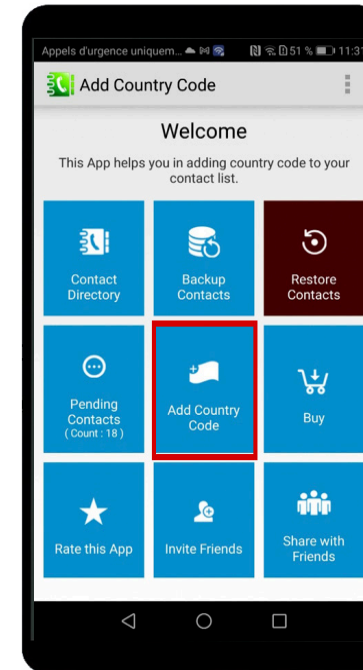




Android **ADD COUNTRY CODE**



Téléchargez l'application
« **Add Country Code** »
Sur le Play Store

Ouvrez l'application
et **cliquez**
Sur l'icône « Add
Country Code »



Android ADD COUNTRY CODE

Pour ajouter l'indicatif **+33**
aux numéros français du
répertoire :

Saisissez **06** dans **Starting With**

Saisissez **10** dans **Having Length**

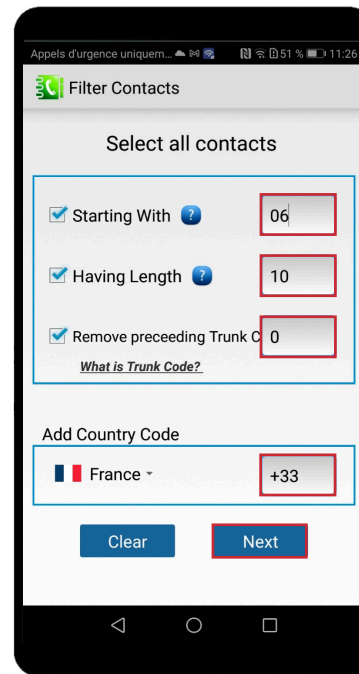
Saisissez **0** dans **Remove
preceeding Trunk Code**

Saisissez **France** dans **Add
Country Code**

Cliquez sur **Next**

Répéter l'opération pour les tous les
préfixes téléphoniques Français :

07 / 01 / 02 / 03 / 04 / 05 / 09



Pour ajouter l'indicatif **+377**
aux numéros monégasques
du répertoire :

Saisissez **9** dans **Starting With**

Saisissez **8** dans **Having Length**

Décochez

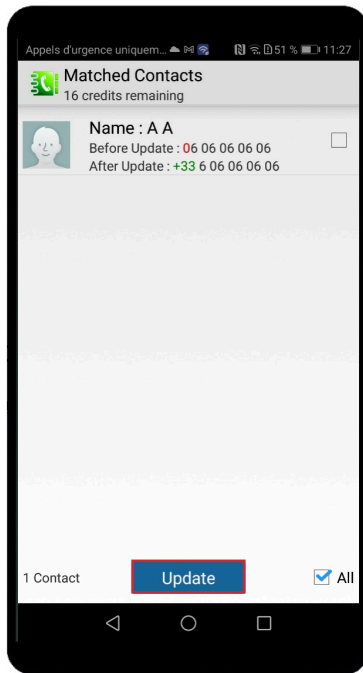
Laissez **France** dans **Add
Country Code** et mettre le
préfixe **+377**

Cliquez sur **Next**



Android

ADD COUNTRY CODE



Cochez le carré **All** en bas à droite

Cliquez sur **Update** pour mettre à jour le répertoire