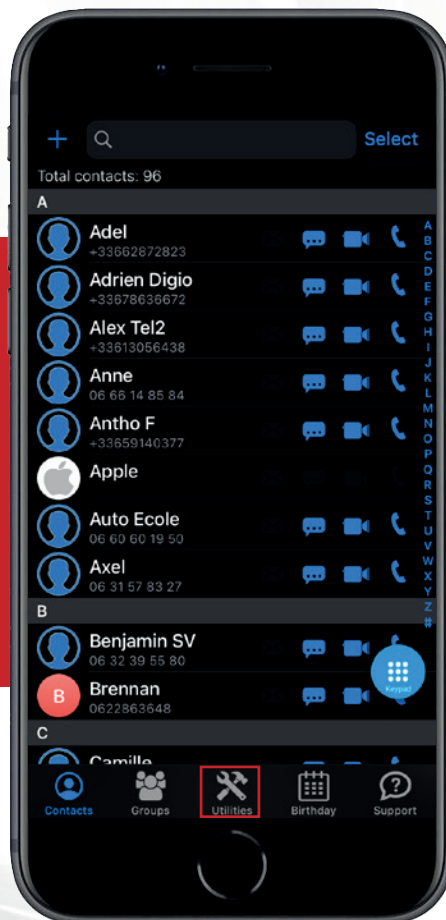


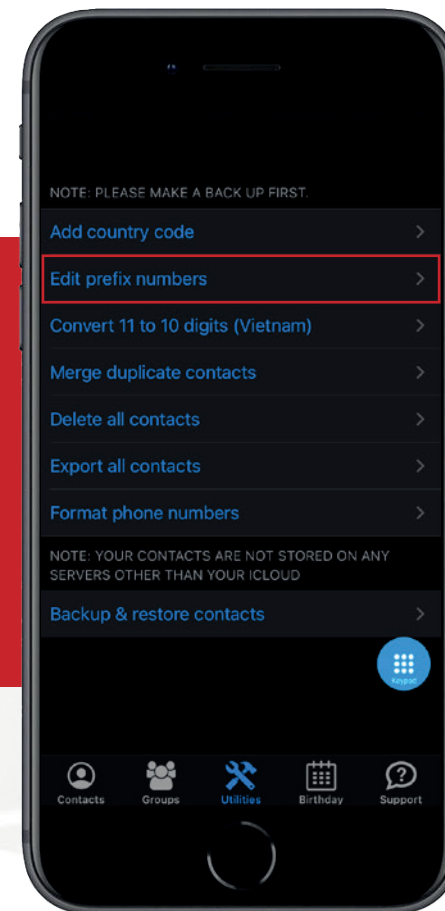
Comment convertir votre répertoire au format international



Téléchargez l'application « **Edit Contact Pro** » sur l'App store

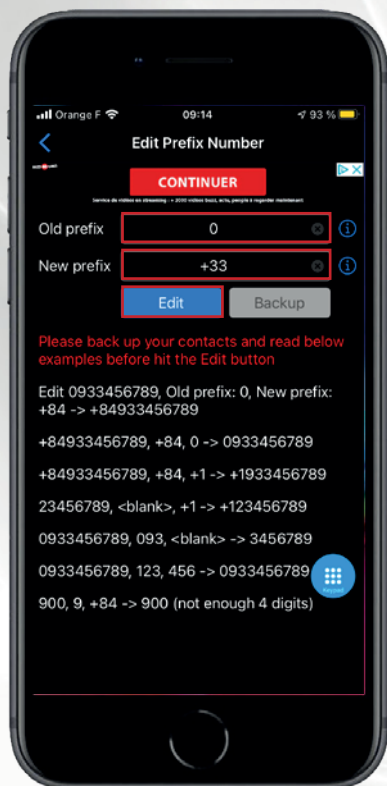


Ouvrez l'application et **cliquez** sur
l'icône en bas de l'écran
« **Utilities** »



Cliquez sur 2ème lien
« **Edit prefix numbers** »

Comment convertir votre répertoire au format international



Pour ajouter l'indicatif **+33** aux numéros français :

Etape 1 :

- Saisissez « **00** » dans **Old Prefix**
- Saisissez « **+** » dans **New Prefix**
- **Cliquez** sur « **Edit** »

Etape 2 :

- Saisissez « **0** » dans **Old Prefix**
- Saisissez « **+33** » dans **New Prefix**
- Cela permet de supprimer le 0 des numéros français et de rajouter le préfix +33 à ces numéros.
- **Cliquez** sur « **Edit** »
- A l'affichage du message « **An advertisement video will...** » cliquez sur **OK**
- En fonction du nombre de contacts, la modification prend quelques secondes

Pour ajouter l'indicatif international **+377** aux numéros Monégasques :

- Saisissez « **9** » dans **Old Prefix**
- Saisissez « **+3779** » dans **New Prefix**
- Cela permet de supprimer le 9 des numéros monégasques et de rajouter le préfixe et le début des numéros monégasques +3779 à ces numéros.
- **Cliquez** sur « **Edit** »
- A l'affichage du message « **An advertisement video will...** » cliquez sur **OK**
- En fonction du nombre de contacts, la modification prend quelques secondes